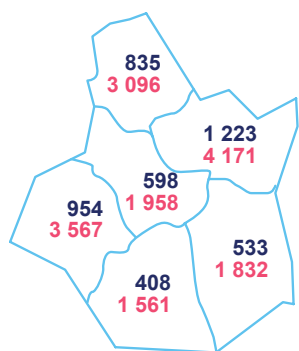


CENTRE - VAL DE LOIRE

LE SECTEUR

4 551 ENTREPRISES
16 185 SALARIÉS



21 200 ACTIFS OCCUPÉS*

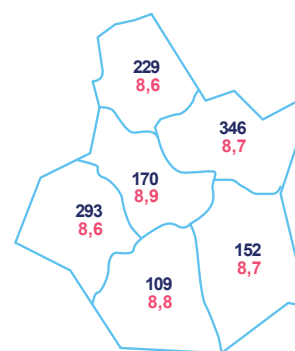
Sources : INSEE SIRENE 2013 - ACOSS 2015 - IRPAUTO 2014 - INSEE - RGP 2013
 *Indépendants et salariés

LES ACTIVITÉS DE LA BRANCHE

	Entreprises	Salariés
Commerce d'automobiles	1 414	6 582
Réparation d'automobiles	1 682	4 095
Commerce d'équipements automobile (hors démolisseurs)	188	1 134
Commerce et réparation de poids lourds	143	1 130
Enseignement de la conduite	397	1 111
Stations-service	102	709
Contrôle technique	212	480
Commerce et réparation de motos	230	312
Location de véhicules	91	238
Parcs de stationnement	28	211
Démolisseurs recycleurs	15	115
Commerce et réparation de cycles	49	68
Stations de lavage	ND*	ND*
TOTAL BRANCHE	4 551	16 185

Sources : INSEE SIRENE 2013 - ACOSS 2015 - IRPAUTO 2014
 *ND : Non Déterminé

LE PARC DE VÉHICULES



1 299 545 véhicules particuliers
8,7 ans d'âge moyen*

Source : Ministère de l'environnement, de l'énergie et de la mer - Au 1^{er} janvier 2016
 *Parc des véhicules particuliers de moins de 15 ans, en milliers

L'EMPLOI SALARIÉ DANS LA BRANCHE

RÉPARTITION PAR TAILLE D'ENTREPRISE

	Entreprises	Salariés
0 salarié	2 209	-
1 à 4 salariés	1 567	3 541
5 à 9 salariés	493	3 151
10 à 19 salariés	164	2 109
20 à 49 salariés	84	2 926
50 salariés et +	34	4 457
TOTAL	4 551	16 185

Sources : INSEE SIRENE 2013 - ACOSS 2015 - IRPAUTO 2014 - INSEE DADS 2013

PART DE FEMMES SALARIÉES

Centre - Val de Loire	France
23,3 %	22,7 %

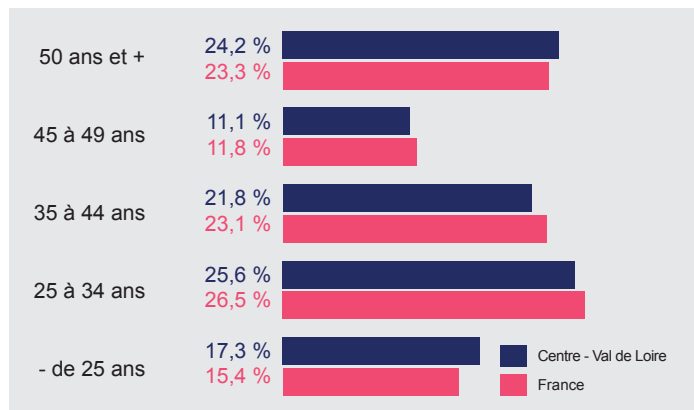
Source : INSEE - DADS 2013

EMPLOIS PAR CATÉGORIE SOCIOPROFESSIONNELLE

Chefs d'entreprises salariés et cadres	6,2 %	9,2 %
Agents de maîtrise	11,3 %	15,4 %
Employés	23,3 %	23,1 %
Ouvriers qualifiés	46,4 %	41,2 %
Ouvriers non qualifiés	5,8 %	5,8 %
Contrats en alternance	7,0 %	5,3 %

Source : INSEE DADS 2013

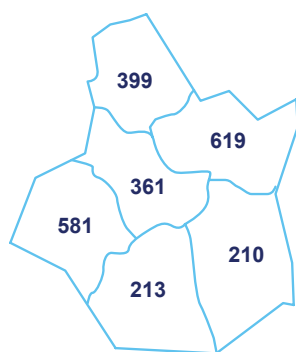
EMPLOIS PAR ÂGE



Source : INSEE DADS 2013

FORMATION PROFESSIONNELLE DES JEUNES

2 383 JEUNES EN FORMATION



Source : ANFA - Effectifs à la rentrée 2015

POIDS DE LA FORMATION INITIALE DANS LA BRANCHE

Centre - Val de Loire	France
14,7 %	13,4 %

Source : ANFA - ACOSS - IRPAUTO

EFFECTIFS EN FORMATION PAR MODE DE FORMATION

	Statut scolaire	Apprentissage	Contrats de pro
Centre - Val de Loire	54,6 %	42,1 %	3,3 %
France	58,0 %	37,5 %	4,5 %

Source : ANFA - Effectifs à la rentrée 2015

EFFECTIFS EN FORMATION PAR FILIÈRE

	Centre - Val de Loire	France
Maintenance dont :	1 734 72,8 %	40 272 75,4 %
VP	1 430 60,0 %	32 072 60,0 %
VI	197 8,3 %	4 621 8,7 %
Motocycles	107 4,5 %	3 505 6,6 %
Cycles	- 0,0 %	74 0,1 %
Carrosserie	570 23,9 %	11 879 22,2 %
Magasinage	68 2,9 %	590 1,1 %
Commerce et services	11 0,5 %	675 1,3 %
TOTAL	2 383	53 416

Source : ANFA - Effectifs à la rentrée 2015

EFFECTIFS EN FORMATION PAR CERTIFICATION

	Centre - Val de Loire	France
CAP	811 34,0 %	17 307 32,3 %
Mention complémentaire	36 1,5 %	486 0,9 %
Bac professionnel	1 341 56,3 %	30 006 56,2 %
BTS	137 5,7 %	3 219 6,0 %
Licence professionnelle	- 0,0 %	87 0,2 %
Diplôme d'ingénieur / Master	- 0,0 %	49 0,1 %
Titre professionnel	- 0,0 %	87 0,2 %
CQP	58 2,4 %	2 175 4,1 %
TOTAL	2 383	53 416

Source : ANFA - Effectifs à la rentrée 2015

FORMATION PROFESSIONNELLE DES SALARIÉS

TAUX D'ACCÈS À LA FORMATION DES SALARIÉS DANS LE CADRE DES DISPOSITIFS DE BRANCHE

Centre - Val de Loire	France
17,3 %	16,4 %

Source : ANFA/DAFA 2015 - ACOSS 2015 - IRPAUTO 2014

NOMBRE DE CONTRATS DE PROFESSIONNALISATION

Centre - Val de Loire	France
188	6 415

Source : ANFA - DAFA - Contrats actifs au 31/12/2015

FORMATIONS PRISES EN CHARGE PAR L'ANFA EN 2015*

	Moins de 10 salariés		10 salariés et plus		Nb de salariés formés **
	Nombre de stagiaires	Nombre d'heures stagiaires	Nombre de stagiaires	Nombre d'heures stagiaires	
Centre - Val de Loire	1 949	63 257	2 926	81 408	2 794
France	41 974	1 696 970	74 792	2 394 597	65 452

Source : ANFA - DAFA - Données 2015

* Y compris contrats de professionnalisation - ** Un même salarié peut être plusieurs fois stagiaire

L'ANFA

L'Association Nationale pour la Formation Automobile (ANFA) mandatée par les partenaires sociaux, met en œuvre la politique de formation de la branche des services de l'automobile. À travers la gestion des fonds de la formation, elle aide au renouvellement de la population active et accompagne le développement des compétences des salariés.

ANFA Centre - Val de Loire
Tél. : 02 18 84 23 63
orleans@anfa-auto.fr

Directeur de la publication : Patrice OMNES
Directeur de rédaction : Stéphane PAUTET
Rédaction : Philippe LE GALL
Édition et création : Service Communication ANFA

www.anfa-auto.fr/observatoire
f Métiers - services auto